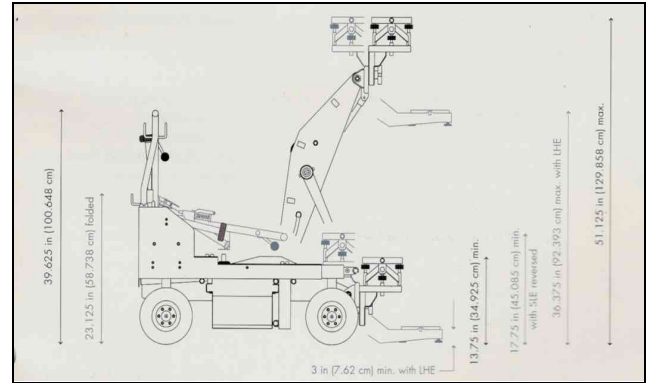
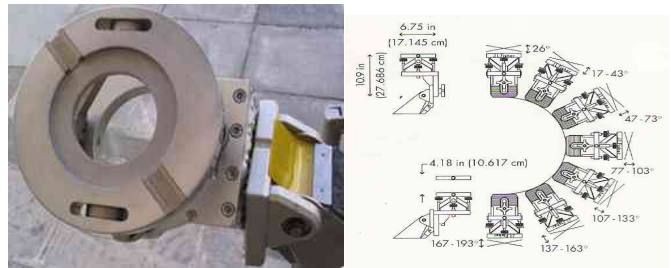


Μακρός 101,6 εκ. Πλάτος (ανοιχτές ρόδες) 65,4 εκ.  
 Πλάτος (κλειστές ρόδες) 51,75 εκ.  
 Ανώτατο Ύψος (με κανονική βάση) 129,85 εκ.  
 Χαμηλότερο Ύψος (με κανονική βάση) 34,92 εκ.  
 Χαμηλότερο Ύψος (με χαμηλή βάση) 7,62 εκ.  
 Διαδρομή Μπράτσου 84,77 εκ.



Βάση Κεφαλής Πολλαπλών  
 Θέσεων \*



Χαμηλή Βάση Κεφαλής\*



Ανταπτορας για Κεφαλή 150μμ



Κολονάκια 31.75 εκ. & 16.51 εκ.\*



Περιστρεφόμενη Πλάγια  
Χούφτα\*

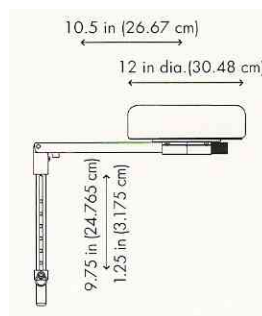


Όφσετ 25.4 εκ. & 60.96 εκ.\*

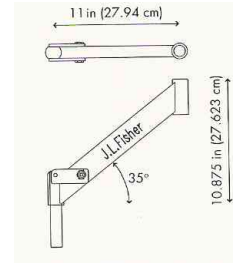


\*Όλες οι βάσεις είναι Mitchell Mount

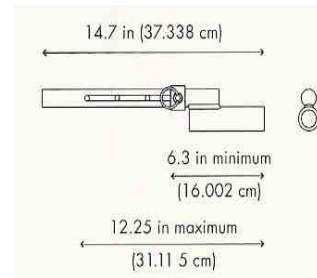
1 Μεγάλο & 1 Μικρό Κάθισμα



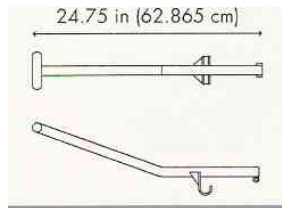
Κολονάκι Καθίσματος 45°



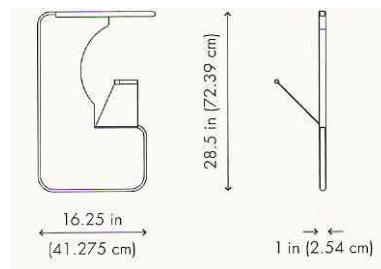
Κολονάκι Καθίσματος



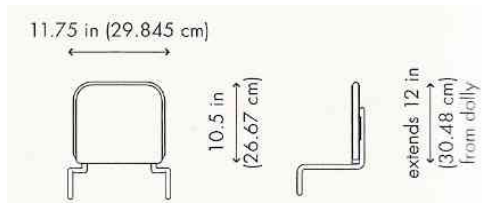
Χερούλια Μεταφοράς Μπροσ Πίσω



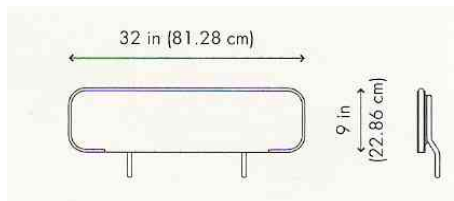
Μπροστινά Χαμηλά Πατάκια  
72,39 εκ. X 41,27εκ.



Χαμηλά Πλαϊνά Πατάκια  
29,84 εκ. X 26,67εκ.



Πλαϊνά Πατάκια  
81,28εκ. X 22,86εκ.



Πλαϊνά Μακριά Πατάκια  
108,58εκ. X 25,4 εκ.



Τρόμπα Χειρός



Τρεις Κινήσεις Τροχών

Τέσσερις Ταυτόχρονα



Δυο Πίσω Τροχοί



Κυκλική Κινήσει



Ανταπτορας Εύρο Μπος



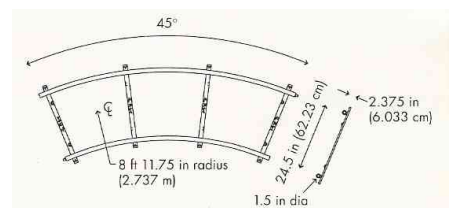
Διπλωμένο για αποθήκευση ή χαμηλά περάσματα



**Ράγες**



4 X Κουρμπες



7 x 2,43 m. Ευθείες  
1 x 1,219 m. Ευθεία  
1 x,914 m. Ευθεία  
1 x ,61 m. Ευθεία



Σφήνες Ανόδου



### **Ευλεια & Δεσιματα**

18 x κόμπους (3 τον 6 )

Πέτανινες

Σφήνες

Ιμάντες κτλ.

### **Άλλος εξόπλισμος**

Πλάινο Καρ Μαουντ

G.F.M. Bangee, 1 & 2 μετρα